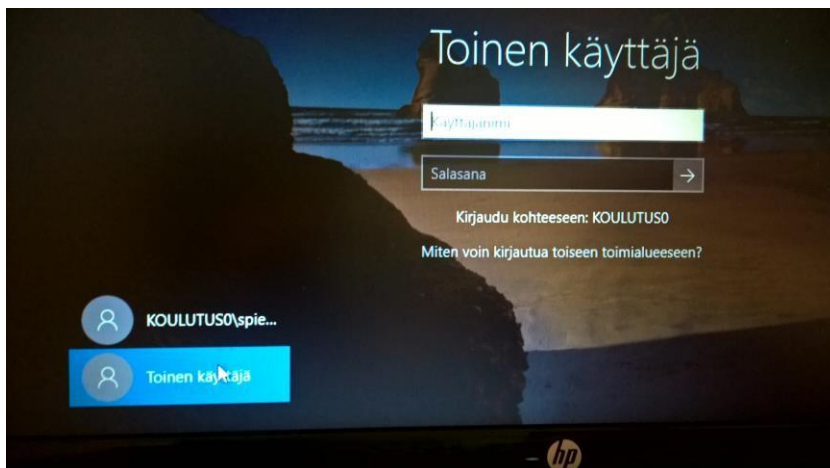


KIRJAUTUMINEN PSK-AIKUISOPISTON KONEILLE

Tämä ohje löytyy sähköisesti <https://www.psk.fi/opiskelijalle/ohjeita.html>

Ensimmäinen sisäänkirjautumisesi tietokoneelle onnistuu seuraavan ohjeen mukaisesti: (ohje koskee kaikkia muita kouluttajat mukaan lukien, paitsi kotoutumiskoulutuksen opiskelijoita)

1. Aloita kirjautuminen painamalla näppäimiä **ctrl + alt + del**
2. Valitse: **Vaihda käyttäjää**
3. Valitse: **Toinen käyttäjä**



4. Olet saanut kouluttajalta käyttäjätunnuksen, kirjoita se kohtaan "Käyttäjänimi".
5. Kirjoita salasanaksi: **Kissa123** ja klikkaa nuolta.
6. Järjestelmä pyytää vaihtamaan salasanan.



Ongelmatilanteessa (mm. salasanan unohtamiset, kirjautumisongelmat), ota yhteyttä PSK-Aikuisopiston IT-tukeen puh: **044 5128297**, tai toimistoon.

7. Keksi **uusi** henkilökohtainen **salasana**.

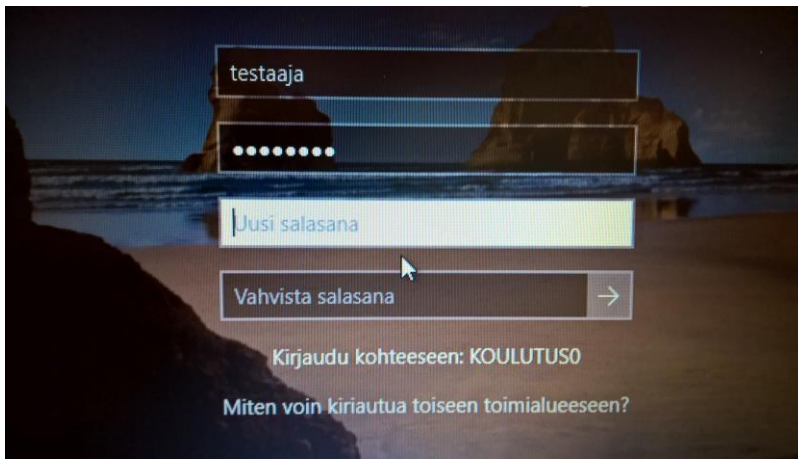
Salasanavaatimus:

Vähintään kahdeksan (8) merkkiä, jossa täytyy olla:

- Vähintään yksi iso kirjain
- Vähintään yksi pieni kirjain
- Vähintään yksi numero
- Ei voi sisältää omaa etu- tai sukunimeä, tai edes osaa siitä.

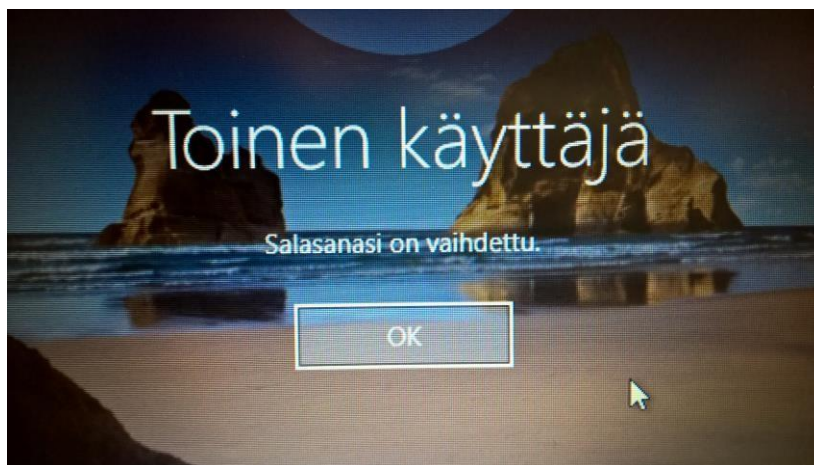
Kirjoita salasana itsellesi muistiin!

8. Kirjoita uusi salasana kahdesti kirjautumisikkunaan. ja klikkaa nuolta.



Salasanasi vaihto onnistui, kun näet ilmoituksen "Salasanasi on vaihdettu".

klikkaa **OK**.



Käyttäjätunnuksesi on nyt käyttövalmis.